

**SCHÖNER
WOHNEN**

FARBE

**PEP UP “
” DEIN WOW-EFFEKT
FÜR AUSSEN.**

OUTDOOR-FARBEN

VORHER

NACHHER



AUFFRISCHEN, SCHÜTZEN, AUFPEPPEN.

Der Garten oder der eigene Balkon sind Orte, die uns immer wichtiger werden. Mit den neuen Outdoor-Farben und -Ölen von SCHÖNER WOHNEN *pep up* machst Du sie im Handumdrehen zu Deiner persönlichen Wohlfühloase.

Ob Palettenmöbel, Terrassendielen oder Gartenhaus – mit unseren drei verschiedenen Produkten in aktuellen Farbtönen sorgst Du nicht nur für einen neuen Look, sondern auch für den richtigen Schutz. Dabei hast Du die Wahl zwischen deckenden Farbeergebnissen oder ölenden Anstrichen, die Dein Hartholz pflegen und auffrischen. Erschaffe mit den SCHÖNER WOHNEN *pep up* Outdoor-Farben und -Ölen ganz einfach Deine persönlichen Wow-Effekte für draußen.



**Getestet und
empfohlen
von Eva Brenner**

Interior-Designerin
und TV-Moderatorin



PEP UP FÜR MÖBEL & SPIELGERÄTE. SO SCHÖN KANN SCHUTZ SEIN.

Ganz einfach Farbe bekennen: Wähle aus 8 Farbtönen Deinen Favoriten und gib Deinen Outdoor-Möbeln, Spielgeräten, Paletten- und Selbstbaumöbeln einen neuen Look. Ob auf Holz oder Metall, unsere Farbe ist einfach aufzutragen und belohnt Dich mit tollen Ergebnissen – auf Eisenmetallen sogar ganz ohne Grundierung.

Der WOW-Effekt für Gartenmöbel und Spielgeräte:

- geeignet für Holz und Eisenmetalle
- wasserbasiert
- seidenmatt
- deckender Anstrich
- hoch wetterbeständig*
- rostschützend
- ohne grundieren

1 l reicht für ca. 8–10 m²

(Alle Farbtöne in der 1-L-Dose erhältlich. Weiß zusätzlich in der 2,5-L-Dose)



QR-Code scannen für das
Anwendungsvideo und
weitere Informationen



www.blauer-engel.de/uz12a



PEP UP FÜR MÖBEL & SPIELGERÄTE. SO SCHÖN KANN SCHUTZ SEIN.

Ganz einfach Farbe bekennen: Wähle aus 8 Farbtönen Deinen Favoriten und gib Deinen Outdoor-Möbeln, Spielgeräten, Paletten- und Selbstbaumöbeln einen neuen Look. Ob auf Holz oder Metall, unsere Farbe ist einfach aufzutragen und belohnt Dich mit tollen Ergebnissen – auf Eisenmetallen sogar ganz ohne Grundierung.

Der WOW-Effekt für Gartenmöbel und Spielgeräte:

- geeignet für Holz und Eisenmetalle
- wasserbasiert
- seidenmatt
- deckender Anstrich
- hoch wetterbeständig*
- rostschützend
- ohne grundieren

1 l reicht für ca. 8–10 m²

(Alle Farbtöne in der 1-L-Dose erhältlich. Weiß zusätzlich in der 2,5-L-Dose)



QR-Code scannen für das
Anwendungsvideo und
weitere Informationen



www.blauer-engel.de/uz12a

SO EINFACH GELINGEN DEINE GARTENMÖBEL UND KINDERSPIELGERÄTE.

Das brauchst Du: Kunststoffborstenpinsel, Folie, Schleifpapier, ggf. Abklebeband und Abdeckfolie. Tipp: Auf großen Flächen kommst Du schneller mit einer feinporigen Schaumstoffwalze voran.



Schritt 1: Vorbereiten

Stelle sicher, dass Dein Untergrund trocken, sauber, fest und trennmittelfrei ist. Neues Holz und alte (intakte) Anstriche müssen angeschliffen und gesäubert werden. Entferne nicht tragfähige, z.B. abblätternde Anstriche durch Abschleifen restlos. Möchtest Du unbehandelte Weich-/Nadelhölzer (Fichte, Kiefer) in einem hellen Farbton streichen, solltest Du 1–2x mit der *pep up* Outdoor-Grundierung vorstreichen. Für rohe, inhaltsstoffreiche Harthölzer (Eiche, Buche, Zeder) nimm einen Holzisoliergrund, z.B. die Home Grundierung für Holz und MDF-Platten von SCHÖNER WOHNEN-Farbe.



Schritt 2: Streichen

Das Material stets zügig und nass in nass auftragen. Wir empfehlen mind. 2 Anstriche. Zwischen den Anstrichen die Farbe gut trocknen lassen (ca. 1 Tag).

FARBTONÜBERSICHT



WEISS (SEIDENMATT)



SOMMERBLAU (SEIDENMATT)




HELLGRAU (SEIDENMATT)



TAUPEGRAU (SEIDENMATT)



ANTHRAZIT (SEIDENMATT)



SCHWARZ (SEIDENMATT)



MINTGRÜN (SEIDENMATT)



SCHWEDENROT (SEIDENMATT)

Hinweis: Farbtonabweichungen zum Original sind drucktechnisch bedingt.

*Die Wetterbeständigkeit ist abhängig vom Anstrichaufbau, von der Konstruktion und den Objektbedingungen. Flächen, die besonders starken Witterungseinflüssen ausgesetzt sind, sollten in regelmäßigen Wartungsintervallen, spätestens jedoch nach 2–3 Jahren, geprüft und gegebenenfalls nachgearbeitet werden.

FRISCHER LANGZEIT-SCHUTZ FÜR DEINE GARTENHÄUSER UND ZÄUNE.

Mit der neuen *pep up* Outdoor-Farbe für Gartenhäuser & Zäune von SCHÖNER WOHNEN-Farbe sind Deine Gartenobjekte optimal und langfristig vor Wind und Wetter geschützt. Und das kann sich auch noch sehen lassen: Dank der leichten Verarbeitung kannst Du Dich auf schnelle und vor allem schöne Ergebnisse freuen.

Der WOW-Effekt für Gartenhäuser und Zäune:

- geeignet für Holz
- wasserbasiert
- seidenmatt
- deckender Anstrich
- hoch wetterbeständig*
- hoch elastischer Anstrich
- ohne grundieren

1 l reicht für ca. 6–8 m²

(Alle Farbtöne in der 1-L-Dose erhältlich. Weiß zusätzlich in der 2,5-L-Dose)



QR-Code scannen für das
Anwendungsvideo und
weitere Informationen



www.blauer-engel.de/uz12a



FRISCHER LANGZEIT-SCHUTZ FÜR DEINE GARTENHÄUSER UND ZÄUNE.

Mit der neuen *pep up* Outdoor-Farbe für Gartenhäuser & Zäune von SCHÖNER WOHNEN-Farbe sind Deine Gartenobjekte optimal und langfristig vor Wind und Wetter geschützt. Und das kann sich auch noch sehen lassen: Dank der leichten Verarbeitung kannst Du Dich auf schnelle und vor allem schöne Ergebnisse freuen.

Der WOW-Effekt für Gartenhäuser und Zäune:

- geeignet für Holz
- wasserbasiert
- seidenmatt
- deckender Anstrich
- hoch wetterbeständig*
- hoch elastischer Anstrich
- ohne grundieren

1 l reicht für ca. 6–8 m²

(Alle Farbtöne in der 1-L-Dose erhältlich. Weiß zusätzlich in der 2,5-L-Dose)




QR-Code scannen für das Anwendungsvideo und weitere Informationen



SO EINFACH GELINGEN DEINE GARTENOBJEKTE.

Das brauchst Du: Kunststoffborstenpinsel, Folie, Schleifpapier, ggf. Abkleband und Abdeckfolie. Tipp: Auf großen Flächen kommst Du schneller mit einer kurzflorigen Farbwalze voran.



Schritt 1: Vorbereiten

Stelle sicher, dass Dein Untergrund trocken, sauber, fest und trennmittelfrei ist. Neues Holz und alte (intakte) Anstriche müssen angeschliffen und gesäubert werden. Entferne nicht tragfähige, z. B. abblätternde Anstriche durch Abschleifen restlos. Möchtest Du unbehandelte Weich-/Nadelhölzer (Fichte, Kiefer) in einem hellen Farbton streichen, solltest Du 1–2x mit der *pep up* Outdoor-Grundierung vorstreichen. Für rohe, inhaltsstoffreiche Harthölzer (Eiche, Buche, Zeder) nimm einen Holzisoliergrund, z. B. die Home Grundierung für Holz und MDF-Platten von SCHÖNER WOHNEN-Farbe.



Schritt 2: Streichen


Das Material stets zügig und nass in nass auftragen. Wir empfehlen mind. 2 Anstriche. Zwischen den Anstrichen die Farbe gut trocknen lassen (ca. 10 Std.).

Eva Brenners Tipp:

„Die perfekte Kombination macht Deine Objekte zum Hingucker. So entsteht durch weiße Highlights an Fenster- oder Türrahmen in Kombination mit Anthrazit in den Flächen ein spannender und zeitloser Look. Skandinavisches Flair holst Du Dir mit Schwedenrot und Weiß nach draußen.“



FARBTONÜBERSICHT



WEISS (SEIDENMATT)



MINTGRÜN (SEIDENMATT)



SILBERGRAU (SEIDENMATT)



ANTHRAZIT (SEIDENMATT)



TAUBENBLAU (SEIDENMATT)



SCHWEDENROT (SEIDENMATT)

Hinweis: Farbtonabweichungen zum Original sind drucktechnisch bedingt.

*Die Wetterbeständigkeit ist abhängig vom Anstrichaufbau, von der Konstruktion und den Objektbedingungen. Flächen, die besonders starken Witterungseinflüssen ausgesetzt sind, sollten in regelmäßigen Wartungsintervallen, spätestens jedoch nach 2–3 Jahren, geprüft und gegebenenfalls nachgearbeitet werden.

GEPFLEGT, AUFGEFRISCHT UND DAUERHAFT IMPRÄGNIERT.

Verwittertes Hartholz war gestern. Jetzt kommt das SCHÖNER WOHNEN *pep up* Outdoor-Öl für Möbel & Terrassenböden. Verpasse Deinen Objekten diese kleine Wellnesskur und lasse sie erstrahlen wie am ersten Tag. Und ganz egal, wie das Wetter wird, das Öl wirkt wie eine Schutzschicht und hält das Holz lange frisch.

Der WOW-Effekt für Deine Möbel und Böden:

- geeignet für Hartholz
- wasserbasiert
- ölender Anstrich
- imprägnierend
- auffrischend
- feuchtigkeitsregulierend
- ohne grundieren

1 l reicht für ca. 20 m²



QR-Code scannen für das
Anwendungsvideo und
weitere Informationen



www.blauer-engel.de/uz12a



GEPFLEGT, AUFGEFRISCHT UND DAUERHAFT IMPRÄGNIERT.

Verwittertes Hartholz war gestern. Jetzt kommt das SCHÖNER WOHNEN *pep up* Outdoor-Öl für Möbel & Terrassenböden. Verpasse Deinen Objekten diese kleine Wellnesskur und lasse sie erstrahlen wie am ersten Tag. Und ganz egal, wie das Wetter wird, das Öl wirkt wie eine Schutzschicht und hält das Holz lange frisch.

Der WOW-Effekt für Deine Möbel und Böden:

- geeignet für Hartholz
- wasserbasiert
- ölender Anstrich
- imprägnierend
- auffrischend
- feuchtigkeitsregulierend
- ohne grundieren

1 l reicht für ca. 20 m²



QR-Code scannen für das Anwendungsvideo und weitere Informationen




SO EINFACH GELINGEN DEINE HOLZFLÄCHEN.

Das brauchst Du: Kunststoffborstenpinsel, Folie, Schleifpapier, ggf. Abklebeband und Abdeckfolie.



Schritt 1: Vorbereiten

Stelle sicher, dass Dein Untergrund trocken, sauber, fest und trennmittelfrei ist. Neues Holz und alte (intakte) Anstriche müssen angeschliffen und gesäubert werden. Entferne nicht tragfähige, z. B. abblätternde Anstriche durch Abschleifen restlos. Vergraute und verschmutzte Holzflächen vorher mit einem Hartholz-Reiniger säubern.



Schritt 2: Streichen

Das Material stets zügig, dünn, nass in nass und in Faserrichtung des Holzes auftragen. Überschüssiges Material sofort mit dem Pinsel verstreichen und in die Holzoberfläche einarbeiten. Bei Erstbeschichtungen sind 2 Anstriche notwendig. Zwischen den Anstrichen das Öl gut trocknen lassen (ca. 3 Std.).

FARBTONÜBERSICHT



FARBLOS



BANGKIRAI



DOUGLASIE



TEAK

Hinweis: Farbtonabweichungen zum Original sind drucktechnisch bedingt.

Der endgültige Farbton wird erst im trockenen Zustand erreicht. Bitte beachte, dass die Eigenfarbe des Holzes den Lasurfarbton beeinflusst.

DER SPEZIALIST FÜR (FAST) ALLE FÄLLE.

Vor allem Hölzer mit starker Maserung neigen dazu, weiterhin Harze sowie Holzfarb- und Gerbstoffe abzugeben. In solchen Fällen empfiehlt sich ein Sperrgrund, damit nichts durchschlägt. Für Top-Ergebnisse auf Nadel- und Weichhölzern wie Fichte oder Kiefer empfehlen wir die *pep up* Outdoor-Grundierung. Der Clou: Auf Eisenmetallen sorgt die Grundierung zusätzlich für optimalen Rostschutz und perfekte Haftung!

Der WOW-Effekt für eine perfekte Vorbereitung:

- geeignet für Nadel- und Weichhölzer wie Fichte und Kiefer
- wasserbasiert
- isoliert Holzinhaltstoffe
- schützt vor Rost

1 l reicht für ca. 8–10 m²



SCHNELL
TROCKNEND

WOW-EFFEKTE – AUCH FÜR DRINNEN.

Entdecke
auch die *pep up*
Renovierfarben
für den Innen-
bereich

Schon gewusst? SCHÖNER WOHNEN *pep up* gibt es auch als Renovierfarbe für den Innenbereich.

Entdecke gleich fünf verschiedene Renovierfarben, die ihren Einsatz im ganzen Zuhause finden. Gib alten Möbeln einen neuen Anstrich, streiche Deine Holzböden, Treppen und Vertäfelungen in einer modernen Farbe und lass selbst alte Fliesen im neuen Glanz erstrahlen. Mit *pep up* hast Du viele Möglichkeiten, Dein Zuhause ganz einfach noch schöner zu machen. Schau einfach in Deinem Baumarkt vorbei und lerne das ganze Sortiment kennen.



Sehen, was möglich ist:

Hier geht's zu den
Anwendungsvideos



www.blaue-engel.de/uz12a



VORHER

NACHHER

**SCHÖNER
WOHNEN**
— FARBE —



FÜR IHR ZUHAUSE.
VON EUROPAS
GRÖSSTEM
WOHNMAGAZIN.
**SCHÖNER
WOHNEN**

Lust auf mehr Information zu SCHÖNER WOHNEN-Farbe?

J. D. Flügger
Bredowstraße 12
22113 Hamburg

www.schoener-wohnen-farbe.com
info@schoener-wohnen-farbe.com
Info-Hotline 00800 35834400 (kostenlos)



SCHÖNER WOHNEN-Farbe ist ein Teil der
SCHÖNER WOHNEN-Kollektion.

44385/1/15/0222 8826.1000.0037



#SCHOENERWOHNENFARBE

